



ASSOCIAZIONE
REGIONALE
COMUNI DEL VENETO

Via A. Fossi, 35 - 35070 Rubano (PD)
Tel. 0499979033 - Fax 0499973837
E-mail anciveneto@anciveneto.org
Internet www.anciveneto.org

Anci Veneto

Prot. 00001471 del 04/05/2011



1108 - varie

Rubano, 3 maggio 2011

**Ai Sigg.ri Sindaci
dei Comuni del Veneto**

loro indirizzi

Oggetto: indicatori economici dei Comuni Veneti.

Cari colleghi,

spesso ci troviamo ad assumere decisioni importanti per i nostri enti senza avere “punti di riferimento”.

Per tale motivo, contando di fare cosa utile e gradita, unisco una elaborazione sull'addizionale IRPEF ed una elaborazione sulla composizione di spese e ricavi nei Comuni veneti. Con l'occasione, vi ringrazio per la collaborazione sempre assicurata alle nostre indagini, indagini che potete trovare sul nostro sito nella sezione “statistiche”.

Cordialmente

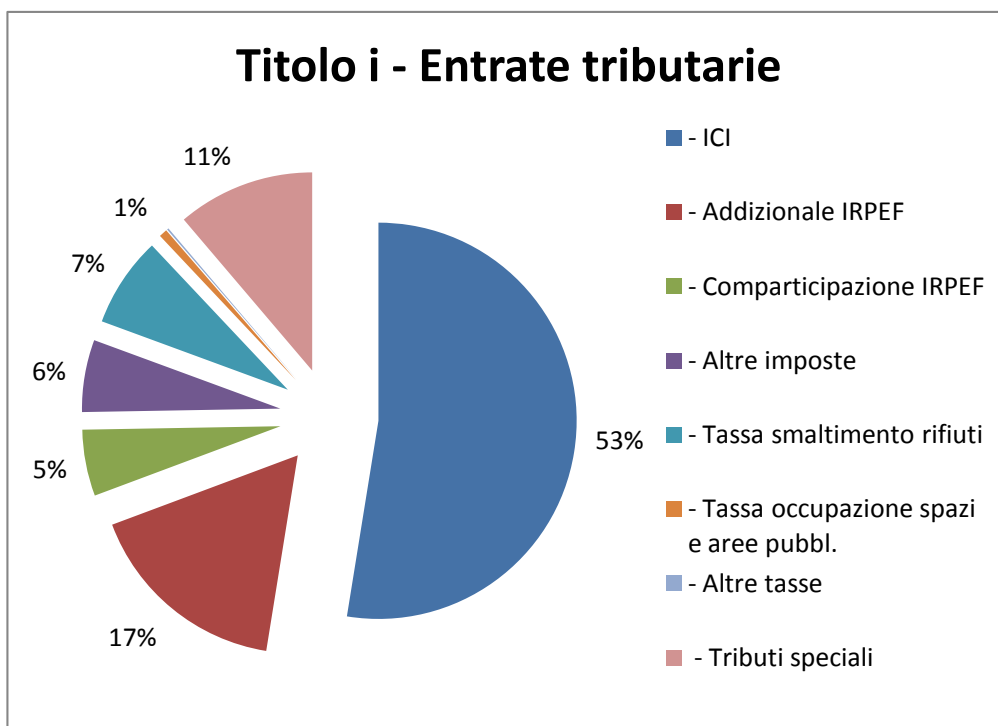
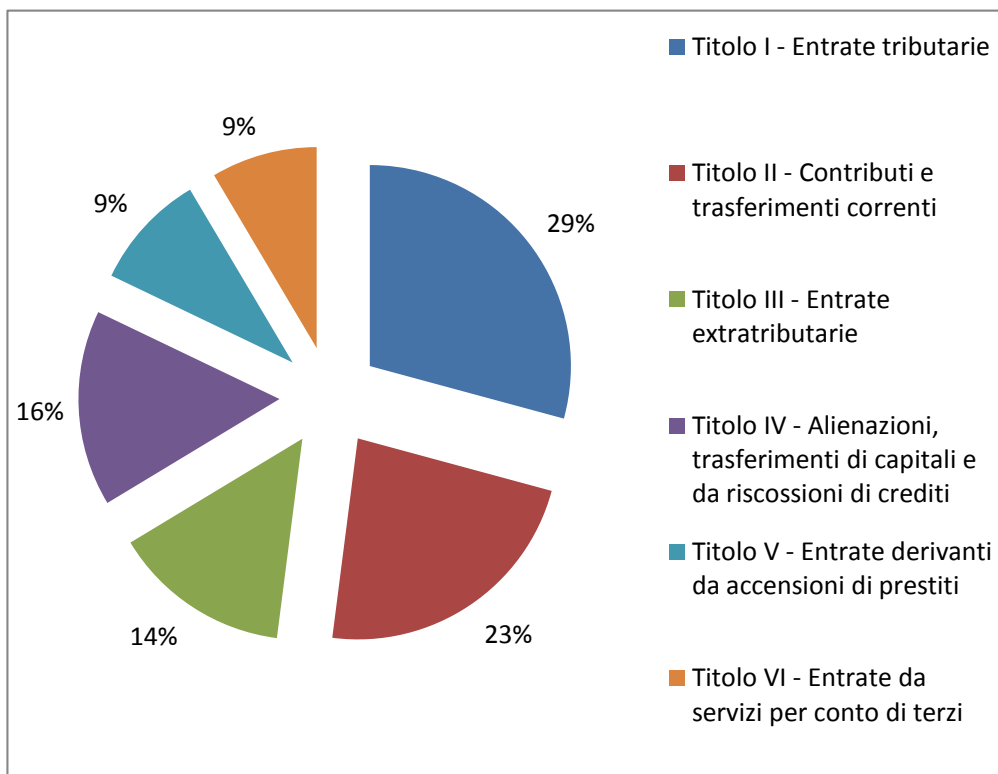
IL PRESIDENTE
Giorgio Dal Negro



ANCI SA - Servizio Statistico

LE ENTRATE DEI COMUNI (anno 2009)

Fonte: Elaborazioni Regione Veneto - Direzione Sistema Statistico Regionale su dati del Ministero del Tesoro

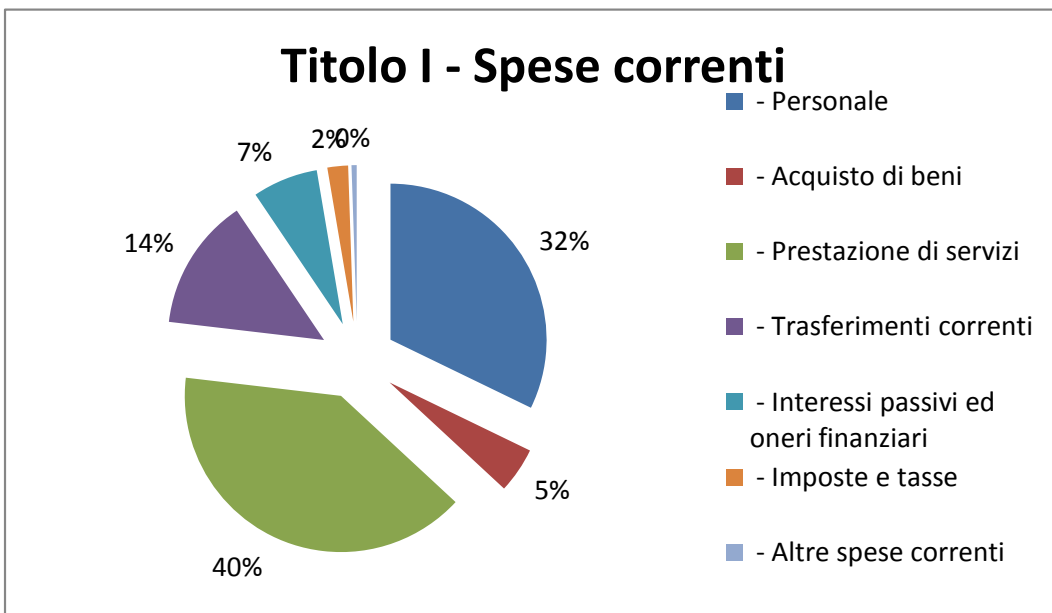
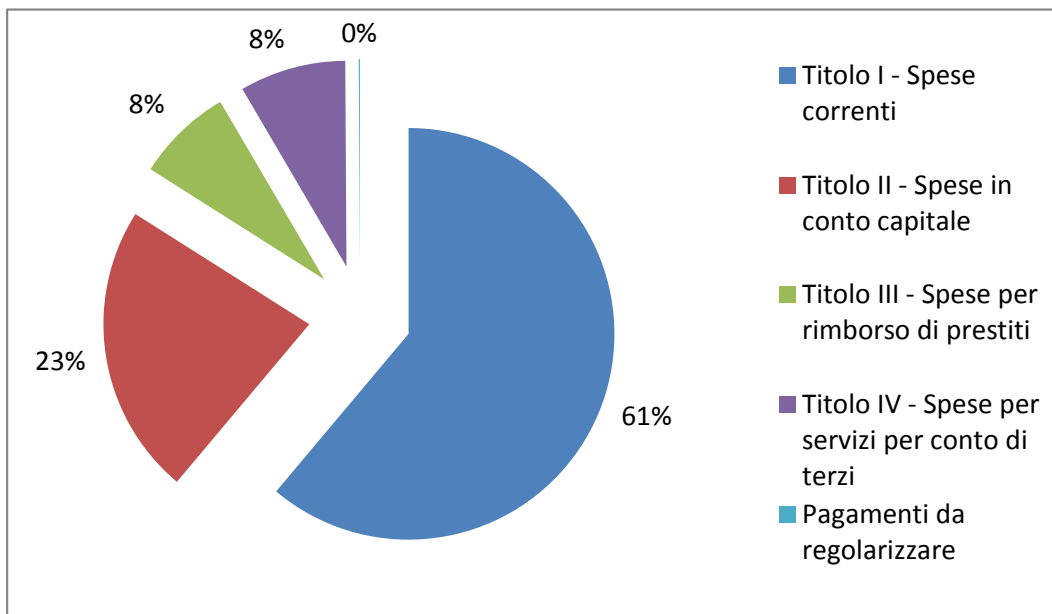




ANCI SA - Servizio Statistico

LE SPESE DEI COMUNI (anno 2009)

Fonte: Elaborazioni Regione Veneto - Direzione Sistema Statistico Regionale su dati del Ministero del Tesoro





ANCI SA - Servizio Statistico

ELABORAZIONE DATI ADDIZIONALE IRPEF 2010 - VENETO

Hanno comunicato i dati al ministero: **522** su 581 Comuni (89,85%)

Aliquota unica - media per provincia

| | |
|---------|------|
| Belluno | 0,51 |
| Rovigo | 0,60 |
| Padova | 0,45 |
| Treviso | 0,44 |
| Venezia | 0,53 |
| Verona | 0,52 |
| Vicenza | 0,44 |

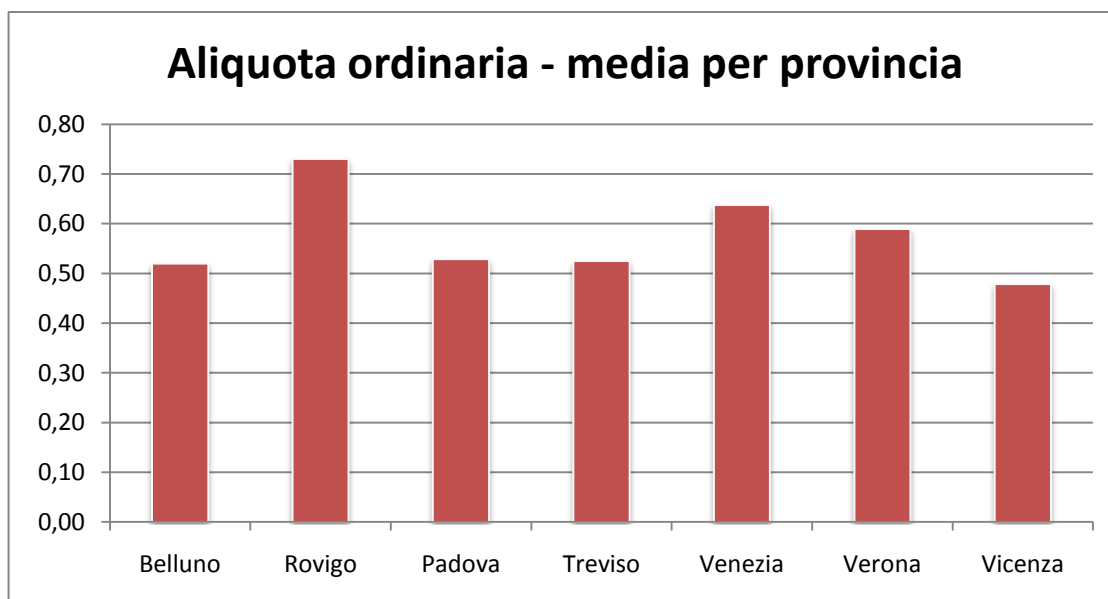
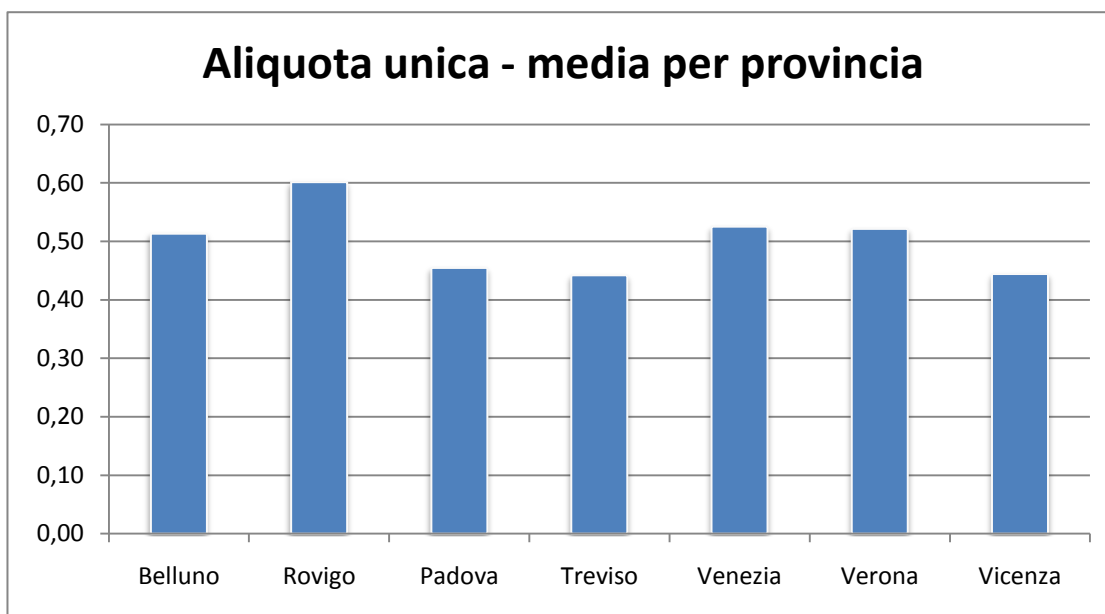
Aliquota ordinaria - media per provincia

| | |
|---------|------|
| Belluno | 0,52 |
| Rovigo | 0,73 |
| Padova | 0,53 |
| Treviso | 0,53 |
| Venezia | 0,64 |
| Verona | 0,59 |
| Vicenza | 0,48 |



ANCI SA - Servizio Statistico

ELABORAZIONE DATI ADDIZIONALE IRPEF 2010 - VENETO





ANCI SA - Servizio Statistico

ELABORAZIONE DATI ADDIZIONALE IRPEF 2010 - VENETO

Hanno comunicato i dati al ministero: **522** su 581 Comuni (89,85%)

Aliquota unica **444**

| <i>Aliquota</i> | <i>n.</i> | <i>%</i> |
|-----------------|-----------|----------|
| 0 | 2 | 0,45% |
| 0,05 | 0 | 0,00% |
| 0,1 | 7 | 1,58% |
| 0,15 | 0 | 0,00% |
| 0,2 | 51 | 11,49% |
| 0,25 | 3 | 0,68% |
| 0,3 | 27 | 6,08% |
| 0,35 | 0 | 0,00% |
| 0,4 | 91 | 20,50% |
| 0,45 | 3 | 0,68% |
| 0,5 | 125 | 28,15% |
| 0,55 | 2 | 0,45% |
| 0,6 | 39 | 8,78% |
| 0,65 | 2 | 0,45% |
| 0,7 | 28 | 6,31% |
| 0,75 | 0 | 0,00% |
| 0,8 | 64 | 14,41% |

Valore medio dell'aliquota unica **0,49**

Aliquota ordinaria **85**

| <i>Aliquota</i> | <i>n.</i> | <i>%</i> |
|-----------------|-----------|----------|
| 0 | 0 | 0,00% |
| 0,05 | 0 | 0,00% |
| 0,1 | 1 | 1,18% |
| 0,15 | 0 | 0,00% |
| 0,2 | 4 | 4,71% |
| 0,25 | 0 | 0,00% |
| 0,3 | 2 | 2,35% |
| 0,35 | 1 | 1,18% |
| 0,4 | 16 | 18,82% |
| 0,45 | 0 | 0,00% |
| 0,5 | 19 | 22,35% |
| 0,55 | 0 | 0,00% |
| 0,6 | 12 | 14,12% |
| 0,65 | 0 | 0,00% |
| 0,7 | 10 | 11,76% |
| 0,75 | 1 | 1,18% |
| 0,8 | 19 | 22,35% |

Valore medio dell'aliquota ordinaria **0,56**



ANCI SA - Servizio Statistico

ELABORAZIONE DATI ADDIZIONALE IRPEF 2010 - VENETO

